



滁州市2019年国民经济和社会发展统计公报^[1]

市统计局
(2020年3月23日)

2019年,面对复杂多变的外部环境,全市上下在市委、市政府的坚强领导下,以习近平新时代中国特色社会主义思想为指导,全面贯彻党的十九大和十九届二中、三中、四中全会精神,坚持稳中求进工作总基调,统筹推进“五位一体”总体布局,坚持“四个全面”战略布局,扎实推动高质量发展,全市经济保持稳步增长,人民生活福祉持续增进,各项社会事业繁荣发展,GDP总量跃居全省第三。

一、综合

初步测算,全年实现生产总值(GDP)[2]2909.1亿元,按可比价格计算,同比增长9.7%,高于全省2.2个百分点,总量居全省第3位,增速居全省第1位。其中,第一产业增加值249.4亿元,增长3.6%;第二产业增加值1427.6亿元,增长11.7%;第三产业增加值1232.1亿元,增长8.4%。三次产业结构调整为8.6:49.1:42.3,其中工业增加值占GDP的比重为39.8%。人均GDP达70429元(折合10209美元)。

表1 2019年全市生产总值构成及增长速度

指标	单位:亿元、%	
	绝对数	比上年增长
生产总值	2909.1	9.7
其中:第一产业[3]	249.4	3.6
第二产业	1427.6	11.7
第三产业	1232.1	8.4
其中:农林牧渔	271.1	4.1
工业	1158	10.8
建筑业	270.2	16.8
批发和零售业	194.5	6.8
交通运输、仓储和邮政业	136.2	5.3
住宿和餐饮业	48.2	7.5
金融业	130.7	13.1
房地产业	214.9	2.5
营利性服务业	215.9	13.4
非营利性服务业	269.4	8.1

年末全市户籍人口455.3万人,比上年增加1.6万人;常住人口414.7万人,比上年增加3.3万人。城镇化率54.54%,比上年提高1.12个百分点。2019年,按常住人口计算,全年人口出生率10.65‰,比上年下降0.66个百分点;死亡率5.38‰,下降0.19个百分点;自然增长率5.29‰,下降0.47个百分点。

城镇登记失业率为2.67%,比上年下降0.09个百分点。全年居民消费价格累计上涨2.8%,涨幅高于上年0.8个百分点。从构成类别看,八大类商品和服务价格同比呈现“六涨两跌”态势。按涨幅由高到低排列,食品烟酒价格上涨7.5%,衣着价格上涨3.0%,其他用品及服务价格上涨2.3%,教育文化和娱乐价格上涨2.1%,医疗保健价格上涨2.0%,居住价格上涨0.6%,生活用品及服务价格下降1.2%,交通和通信价格下降2.5%。

全年我市工业生产者出厂价格同比上涨0.3%,上年同期为上涨4.5%;工业生产者购进价格同比下降2.4%,上年同期为上涨3.9%。

表2 2019年城镇居民消费价格变动情况

指标及分类	同比涨跌幅度±%
居民消费价格	2.8
其中:食品烟酒	7.5
其中:粮食	-1.7
鲜菜	-3.4
畜肉	31.9
水产品	5.4
蛋	1.0
鲜果	27.9
衣着	3
居住	0.6
生活用品及服务	-1.2
交通和通讯	-2.5
教育文化和娱乐	2.1
医疗保健	2
其他用品及服务	2.3

二、农业

全年农作物播种面积90.5万公顷,比上年减少1736公顷,减少0.2%。其中,粮食作物播种面积83.0万公顷,比上年减少0.5%;油料作物播种面积3.4万公顷,比上年减少1.5%;蔬菜播种面积2.8万公顷,比上年增长3.6%。

全年粮食总产量464.5万吨,比上年增长1.0%。经济作物增长平稳,其中,全年棉花产量1783吨,比上年减产37.3%;蔬菜产量95.2万吨,比上年增长4.0%;水果产量24.0万吨,比上年增长10.5%;油料产量11.1万吨,比上年下降1.1%。

全年肉类总产量38.7万吨,比上年增长0.3%;禽蛋产量12.4万吨,比上年增长9.0%;牛奶产量6280吨,比上年增长186.4%;水产品产量36.4万吨,比上年增长4.4%。

年末,全市农业机械总动力723.7万千瓦,比上年增长0.7%;拖拉机41.3万台,其中大中型2.9万台;全年化肥施用量(折纯)32.3万吨,比上年下降6.4%。农村用电量12.3亿千瓦时,比上年增长10.4%。年末农田有效灌溉面积达491.02千公顷,全年完成重点水利工程57项,基建工程当年完成投资(包括国家投资基建项目和市县级自主投资项目)13.59亿元。

表3 2019年主要农产品产量

名称	单位:吨、%	
	绝对数	比上年增长
粮食	4645114	1
其中:稻谷	2617559	-2.3
小麦	1737834	2.5
玉米	210713	38.5
大豆	61124	11.9
油料	110929	-1.1
其中:花生	84735	-3
油菜籽	25775	5.6
棉花	1783	-37.3
水果	240127	10.5
茶叶	292	-4.9
蔬菜	951975	4
肉类	387308	0.3
禽蛋	123669	9
牛奶	6280	186.4
水产品	363899	4.4

三、工业和建筑业

全年全部工业实现增加值1158.0亿元,比上年增长

10.8%。规模以上工业[4]比上年增长11.6%。在规模以上工业中集体企业、其他类型企业和股份合作企业增长较快。

表4 2019年规模以上工业增加值增长速度

指标及分类	比上年增长
规模以上工业	11.6
其中:国有企业	5.7
集体企业	31.2
股份合作企业	16.3
股份制企业	13.1
外商及港澳台商投资企业	5.4
其他类型企业	19
其中:大中型工业企业	5.6

规模以上工业中,36个工业行业大类中的29个行业增加值同比增长。其中:纺织业增长35.2%,文教、工艺美术和娱乐用品制造业增长21.2%,化学原料和化学制品制造业增长19.0%,计算机、通信和其他电子设备制造业增长17.4%,电气机械和器材制造业增长15.0%,非金属矿物制品业增长15.0%,化学纤维制造业增长13.8%,金属制品业增长10.4%,橡胶和塑料制品业增长6.8%,通用设备制造业增长6.6%,电力、热力生产和供应业增长5.4%,食品制造业增长3.3%。

年末,全市共有764家企业列入高新技术产业行业目录,占全市规模以上工业企业单位总数的43.6%,增加值占全市规模以上工业的43.5%;年末,战略性新兴产业的企业数为349家,产值累计增长23.2%,占全市规模以上工业的33.3%。年末,全市规模以上工业企业研发费用支出51.7亿元。

年末,亿元以上工业企业达到569家,工业总产值累计增长18.0%,比全市平均增速高7.5个百分点,对规模工业的贡献率为133.4%,拉动全市规模工业增长14.0个百分点。

年末,全市六大支柱产业规模以上工业企业1292家,企业数占全市规模以上工业的73.8%,增加值占全市规模以上工业的71.5%,增加值同比增长9.8%,对规模工业的贡献率高达61.8%,拉动规模工业增长7.2个百分点。

表5 2019年六大支柱产业生产情况

行业名称	企业数(个)	增加值(%)			
		累计占比	增速	对规模工业贡献率	拉动规模工业增长百分点
合计	1292	100	9.8	61.8	7.2
硅基材料产业	97	8.3	9.7	5.1	0.6
先进装备产业	563	32.3	6	12.8	1.5
智能家电产业	193	23.9	7.9	12.2	1.4
农副产品深加工产业	236	15.4	0.9	1	0.1
新能源产业	53	4.6	92.4	15.2	1.8
新型化工产业	150	15.5	16.9	15.5	1.8

主要工业产品产量方面,卷烟134.6亿支,增长5.4%;水泥1314.8万吨,增长6.2%;家用电冰箱537.5万台,增长17.0%;房间空气调节器240.9万台,增长2.6%;彩色电视机531.9万台,增长5.9%。

表6 2019年主要工业产品产量情况

名称	单位	绝对数	比上年增长(%)
原盐	万吨	149.3	7.4
大米	万吨	235.8	-4
白酒	万升	797.8	3.2
卷烟	亿支	134.6	5.4
人造板	万立方米	70.9	6
农用化肥	万吨	11.8	-10.4
水泥	万吨	1314.8	6.2
钢材	万吨	54.7	-9.7
单晶硅	吨	96.4	-35.6
发动机	万千瓦	2018.2	8.7
光缆	芯千米	23659	-21.5
家用电冰箱	万台	537.5	17
房间空调器	万台	240.9	2.6
彩色电视机	万台	531.9	5.9

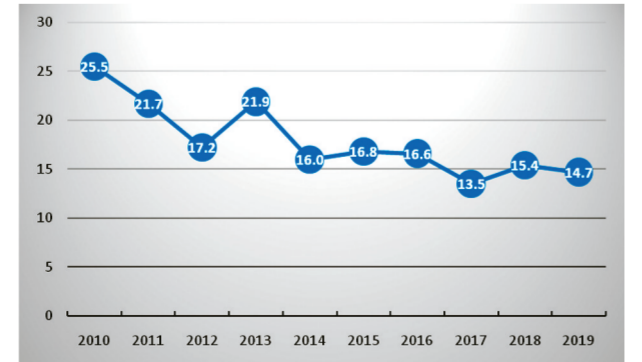
全年规模以上工业企业经济效益综合指数为300.95%,规模以上工业实现主营业务收入3017.1亿元,比上年增长7.0%;实现利税总额418.2亿元,比上年下降14.5%,其中利润300.7亿元,比上年下降14.2%。

全年建筑业完成增加值270.2亿元,同比增长16.8%。年末,资质以上建筑企业295户,全年共完成投资总额532.3亿元,比上年增长19.5%;实现利润总额13.7亿元,比上年增长18.1%;完成房屋建筑施工面积2215.7万平方米,比上年增长5.7%,其中当年新开工面积1425.0万平方米,比上年增长2.4%;房屋竣工面积1374.1万平方米,比上年增长6.7%。

四、固定资产投资

全年固定资产投资[5]比上年增长14.7%。其中,500万元以上项目投资比上年增长19.9%;按产业分,第一产业投资下降44.3%;第二产业投资增长26.5%;第三产业投资增长8.4%。分行业看,制造业投资增长29.7%;批发零售业投资下降5.0%;房地产业投资增长12.6%;水利、环境和公共设施管理业投资下降12.4%;教育投资下降13%。

图1 2010-2019年固定资产投资增长速度(%)



全年500万元以上固定资产投资施工项目1528个。其中,当年新开工项目706个,增长2.6%;亿元以上项目550个,同比增长12.9%;当年已投产项目533个。

全年完成房地产开发投资469.8亿元,增长6.4%;房屋施工面积3660.9平方米,增长10.0%,其中新开工面积890.2万平方米,下降9.4%;房屋竣工面积519.6万平方米,增长75.6%。商品住宅销售面积957.2万平方米,下降3.7%;商品住宅销售604.8亿元,增长2.3%。

全年谋划储备重大项目1069个。478个项目列入省重点

项目投资计划,当年完成投资1143.65亿元,居全省第5位,投资完成率132.1%,居全省第1位。其中,续建项目228个,完成投资649.8亿元;新开工项目279个,开工数居全省第3位,完成投资493.8亿元;竣工项目135个,居全省第2位;储备项目341个,提前开工51个,提前开工数据居全省第3位。

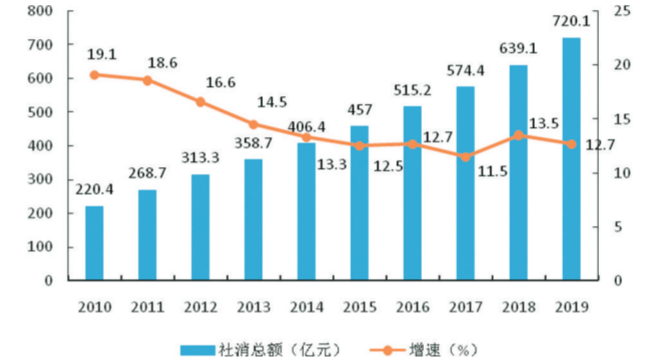
总投资100亿元的福莱特二期、110亿元的晶科能源、35亿元的隆基乐叶二期、50亿元的亚玛顿一期等一批项目开工建设;总投资140亿元的康佳智能家电产业园、50亿元的创维智能家电等一批项目快速推进;总投资240亿元的惠科光电、50亿元的利维能一期、100亿元的星恒一期等一批项目竣工投产。重大基础设施建设取得突破。北沿江高铁在滁州站建站,全椒设大榭站获国家铁路集团支持,宁淮铁路、合新铁路开工建设,滁宁城际铁路全线开工。

五、国内贸易

全年实现社会消费品零售总额720.1亿元,比上年增长12.7%。分区域看,城镇实现消费品零售额603.2亿元,乡村实现消费品零售额117.0亿元,分别比上年增长12.5%、13.6%。分构成看,商品零售额561.2亿元,增长12.6%;餐饮收入158.9亿元,增长13.1%。分经营规模看,限上单位零售额339.3亿元,增长12.8%;限下单位零售额380.8亿元,增长13.1%。

从限额以上单位商品零售分类完成情况看,吃类商品零售额59.7亿元,增长12.6%;穿类商品零售额19.7亿元,增长12.4%;用类商品零售额229.7亿元,增长12.7%,其中,金银珠宝类增长9.9%,五金电料类增长16.5%,家用电器和音像器材类下降1.9%,中西药品类增长20.2%,家具类增长8.9%,建筑及装潢材料类增长18.7%。

图2 2010-2019年社会消费品零售总额及其增长速度



六、对外经济和旅游业

全年进出口402656万美元,比上年增长29.9%,其中出口总额224904万美元,同比下降2.6%,进口总额177752万美元,同比增长124.8%。从进出口经营主体看,内资生产企业完成326480万美元,增长33.3%;外商投资企业完成76176万美元,增长16.6%。出口国别及地区达178个。

图3 2010-2019年进出口总额及其增长速度

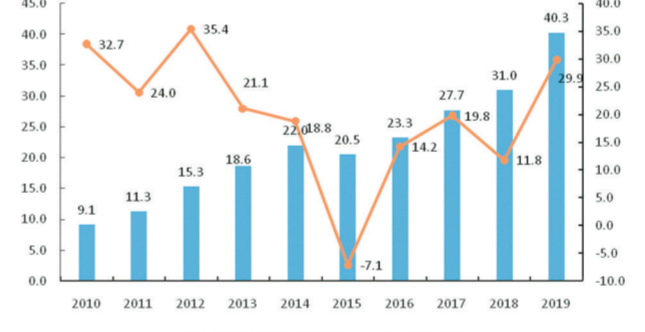


表7 2019年出口额主要分类及地区分布

指标及分类	绝对数	比上年增长
出口额	224904	-2.6
其中:一般贸易	196365	-1.2
加工贸易	28539	-11
其中:对亚洲	93578	-15.9
对欧洲	50143	26.2
对北美洲	45136	-2.7
对非洲	12435	22.8
对拉丁美洲	15316	-0.9
对大洋洲	6552	-6.1

全年招商引资境内省外1146.5亿元,增长17.6%,来自长三角区域资金714.1亿元,占境外省外引资总量的62.3%。

2019年,全市共接待国内外游客3152.54万人次,实现旅游业总收入287.12亿元,同比分别增长14.3%、19.2%。全市旅游业发展指标连续多年保持两位数增长。年末,全市共有A级旅游景区36个,星级酒店11家,星级旅游餐馆17家,星级农家乐188家,旅行社66家,旅行社社21个,旅行社服务网点174个。

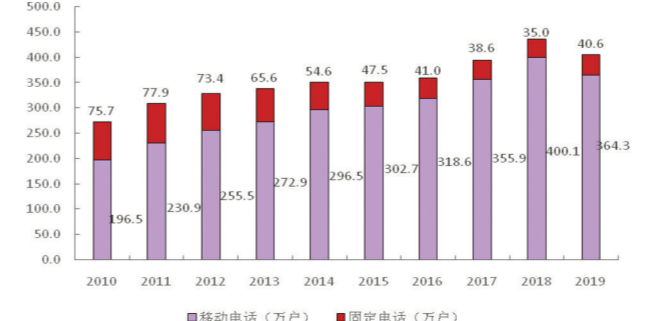
七、交通和邮电

全年货物运输周转量475亿吨公里。其中公路货物运输周转量412.9亿吨公里;水运货物运输周转量62.1亿吨公里。全年旅客周转量20.7亿人公里。

年末全市民用汽车拥有量47.95万辆,比上年增长13.4%,其中私人汽车拥有量41.34万辆,增长14.2%;私人轿车拥有量37.79万辆,增长15.2%。

2019年,全市邮政行业业务收入累计完成10.84亿元,同比增长20.0%。全行业业务总量累计完成21.08亿元,同比增长33.8%,邮政寄递服务业务量为8033.93万件,同比增长12.3%,其中快递包裹为2816.07万件,同比增长59.5%。快递业务量累计完成5581.17万件,同比增长28.5%。全年电信业务总量[6]221.3亿元。年末,全市拥有电话403.9万户,同比下降7.2%,其中固定电话用户数40.6万户,同比增长16.0%;移动电话用户数363.4万户,同比下降9.2%。年末国际互联网用户117.7万户,同比增长9.5%。

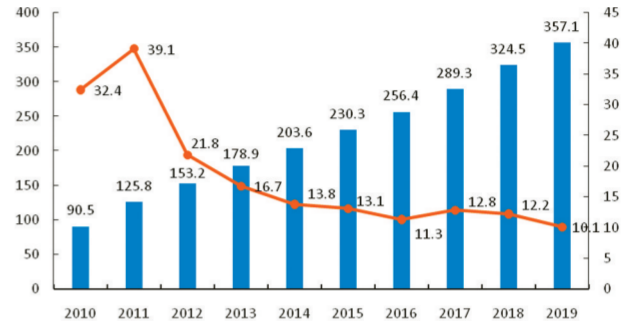
图4 2010-2019年固定、移动电话数



八、财政、金融和保险业

全年实现财政总收入357.1亿元,比上年增长10.1%。其中,地方财政收入214.6亿元,增长7.7%。从收入来源结构看,各项税收完成282.3亿元,比上年增长11.4%,占财政总收入的79%,同比提高0.9个百分点。从实现主体看,市本级财政收入114.9亿元,增长9.6%;县级财政收入242.2亿元,增长10.2%。全年财政支出455.1亿元,比上年增长12.6%。其中,教育支出75.9亿元,增长6.0%;城乡社区事务支出103.6亿元,增长29.6%;农林水事务支出39.7亿元,下降7.1%;社会保障和就业支出53.6亿元,增长12.4%;卫生健康支出53.4亿元,增长13.9%;交通运输支出14.0亿元,增长23.4%;住房保障支出12.3亿元,增长6.1%。用于民生方面支出388.1亿元,比上年增长12.4%,占总支出的85.3%。支持普惠性、基础性、兜底性民生建设,投入资金126.1亿元,保障33项民生工程顺利实施,建设类、培训类项目完工率100%,有效解决群众关心的重点民生需求。

图5 2010-2019年财政总收入及其增长速度



金融业务快速发展。年末,全市金融机构人民币各项存款余额2795亿元,比年初增加290.3亿元,增长9.3%。其中,境内单位存款余额670.3亿元,比年初增加31.6亿元;境内个人存款余额1533.6亿元,比年初增加190.1亿元。年末,金融机构各项贷款余额2421.1亿元,比年初增加367.7亿元,增长18.4%。从贷款期限看,短期贷款余额801亿元,比年初增加72.7亿元;中长期贷款余额1518.7亿元,比年初增加266.4亿元。

2019年新增境内上市公司1家,“新三板”挂牌企业1家,省区域股权交易中心挂牌企业150家。2019年末,全市有境内外上市公司6家,“新三板”挂牌企业19家,省区域股权交易中心挂牌企业255家。

2019年末,全市共有产、寿险市级公司37家,其中财产险公司18家、人身险公司19家;全年保费收入64.68亿元,同比增长11.9%。财产险保费收入28.24亿元,同比增长13.1%;其中,机动车辆险保费收入18.17亿元,同比增长5.9%;意外健康险保费收入4.44亿元,同比增长55.2%;农业险保费收入2.68亿元,同比下降3.0%。人身险保费收入36.44亿元,同比增长11.0%。其中,个人代理保费收入5.61亿元,同比下降7.5%;银邮代理业务8.23亿元,同比增长12.0%;续期业务21.41亿元,同比增长16.8%。支付赔款(给付)19.84亿元,同比增长17.1%。其中,财产险赔款17.06亿元,同比增长25.9%;人身险支付赔款(给付)2.78亿元,同比下降21.9%。缴纳各项税款1.04亿元;代扣代缴各项税款1.64亿元;保险消费者保单借款9.50亿元,同比增长35.0%。

九、科学技术和教育

全市拥有省级以上研发平台159家(其中国家级研发平台3家)、国家级高新技术企业437家,比上年增加96家;国家级科技孵化器2家、国家级众创空间3家、省级孵化器4家、省级众创空间9家、市级众创空间14家、省级院士工作站30家。全年高新技术产业增加值同比增长13.1%。全年获省级科技成果登记628项、省级科技进步奖14项。

年末,全市各级各类学校(不含高等教育)共有1045所,在校生58.1万人,教职工4.2万人,专任教师3.7万人,其中幼儿园535所,在园幼儿10.9万人,教职工0.8万人,专任教师0.5万人;小学225所,在校生24.0万人,教职工1.45万人,专任教师1.41万人;普通中学270所,在校生18.8万人,教职工1.8万人,专任教师1.6万人;中等职业教育学校10所,在校生4.35万人,教职工0.18万人,专任教师0.17万人。

十、文化、卫生和体育

2019年末,全市公共图书馆藏书量220.38万册,电子书476.88万册。全市广播电视台8个,网络分公司6家。全市广播综合覆盖率99.83%,电视综合覆盖率99.72%。广播全年播放时间4.26万小时,其中自办栏目标放时间2.99万小时;电视全年播放时间5.52万小时,其中自办栏目标放时间1.73万小时。广播电视综合覆盖人口453.73万人。

2019年末,全市共有卫生机构1726个。其中,医院、卫生院182个,疾病预防控制中心8个,妇幼保健机构9个。全市卫生机构拥有床位21633张,比上年增长12.9%,其中医院、卫生院拥有床位20825张,比上年增长2455张。卫生机构从业人员2.8万人。其中,医院、卫生院技术人员1.9万人,执业医师8289人,注册护士10691人,防疫人员170人。

全年全市组织开展各类群众体育活动718场次。组织千人以上群体活动21场次。文体广场22个,晨晚练点83个,新建和改扩建体育公园12个,为26个安置小区配备了全民健身器材;新成立体育社团7个,目前共有体育协会数171个、俱乐部45个,总数216个。2019年新增社会体育指导员978个,目前,共有社会体育指导员10478人,其中国家级66人,一级1112人,二级1067人,三级8233人。

2019年全市共有国家级体育传统学校2所,省级体育传统项目学校17所;国家级特色学校52所,省级体育特色学校5所,市级特色学校128所;国家级青少年体育俱乐部12所,省级青少年体育俱乐部24所。全年输送后备人才78人。举办中小学体育比赛13个项目17次比赛。全年省锦标赛共获得金牌61.5枚、银牌27枚、铜牌45枚。体育彩票销售3.84亿元。顺利举办了第32届夏季奥林匹克运动会女子手球亚洲区资格赛,承接了省传统项目学校篮球比赛和省锦标赛古典跤比赛,并获得优秀赛区称号。

(下转第七版)